





 <p>POLITEKNIK KEMENTERIAN KESEHATAN SURAKARTA</p>	INSTRUKSI KERJA PEMAKAIAN APAR (ALAT PEMADAM API RINGAN) POLITEKNIK KESEHATAN SURAKARTA		
	Kode/No: DP.03.04/I.01/036.2/2017	Tanggal berlaku : 03 Januari 2017	Revisi : 01

**INSTRUKSI KERJA
PEMAKAIAN APAR (ALAT PEMADAM API RINGAN)**

Disiapkan	Disetujui	Disyahkan
 Sri Rahayu, AMd NIP. 196307191982122001 Ka.Ur.Umum dan RT	 Sudiro, SKp, MPd NIP. 196801041989031002 Pembantu Direktur II	 DIREKTUR POLITEKNIK KESEHATAN SURAKARTA Satino, SKM, MScN NIP. 1969101021989031001 Direktur

**POLITEKNIK KESEHATAN SURAKARTA
KEMENTERIAN KESEHATAN REPUBLIK INDONESIA
2017**

 <p>POLITEKNIK KEMENTERIAN KESEHATAN SURAKARTA</p>	INSTRUKSI KERJA PEMAKAIAN APAR (ALAT PEMADAM API RINGAN) POLITEKNIK KESEHATAN SURAKARTA		
	Kode/No: DP.03.04/I.01/036.2/2017	Tanggal berlaku : 03 Januari 2017	Revisi : 01

PENGERTIAN	APAR (Alat Pemadam Api Ringan) ialah alat yang ringan serta mudah digunakan untuk satu orang guna memadamkan api / kebakaran pada mula terjadi kebakaran.
TUJUAN	<ol style="list-style-type: none"> 1. Lebih mudah dalam mencegah terjadinya kebaran yang akan besar 2. Lebih mudah dalam membantu memadamkan api kecil hingga besar.
KEBIJAKAN	Permenakertrans RI No. 4/MEN/1980 tentang Syarat-syarat Pemasangan dan Pemeliharaan Alat Pemadam Api Ringan
PETUGAS	<ol style="list-style-type: none"> 1. Cleaning Service 2. Umum dan Rumah Tangga
DOKUMEN YANG DIPERLUKAN	Kartu Catatan : <ol style="list-style-type: none"> a. Tabung Kadaluwarsa b. Pengisian APAR
PROSEDUR	<ol style="list-style-type: none"> 1). Tabung Pemadam Kebakaran : <ol style="list-style-type: none"> a. Tarik / Lepas Pin pengunci tuas APAR / Tabung Pemadam b. Arahkan selang ke titik pusat api c. Tekan tuas untuk mengeluarkan isi APAR / Tabung Pemadam d. Sapukan secara merata sampai api padam 2). Hal yang perlu diketahui dalam penggunaan APAR : <ol style="list-style-type: none"> a. Perhatikan arah angin (usahakan badan / muka menghadap searah dengan arah angin) supaya media pemadam benar-benar efektif menuju kepusat api dan jilatan api tidak mengenai tubuh petugas pemadam. b. Perhatikan sumber kebakaran dan gunakan jenis APAR yang sesuai dengan klasifikasi sumber kebakaran.



POLITEKNIK KEMENTERIAN KESEHATAN
SURAKARTA

INSTRUKSI KERJA
PEMAKAIAN APAR (ALAT PEMADAM API RINGAN)
POLITEKNIK KESEHATAN SURAKARTA

Kode/No:
DP.03.04/I.01/036.2/2017

Tanggal berlaku :
03 Januari 2017

Revisi :
01

LANGKAH KERJA PEMAKAIAN APAR

